

# [온라인 증명서 발급 매뉴얼]

## 목 차

1. 온라인으로 발급 가능한 학점은행제 증명서 .....	1
※ 각종 증명서별 예시 .....	2
2. 신청절차 .....	5
3. 발급방법 .....	10

### 1. 온라인으로 발급 가능한 학점은행제 증명서

종류	내용	발급구분	
		국문	영문
학위증명서	학점은행제 학위취득을 증명하는 문서	○	○
학위수여예정증명서	학점은행제를 통해 전문학사 또는 학사학위를 수여 받을 예정임을 증명하는 문서 ※ 별도 매뉴얼 안내	○	○
성적증명서	학점은행제로 인정받은 학점에 대한 자세한 내역 및 평점평균 성적이 기재된 문서	○	○
학점인정증명서	학습구분, 학점원에 따른 인정학점이 기재된 문서	○	○
학점인정증명서 (산업인력공단 제출용)	학습구분, 학점원에 따른 인정학점 및 최종 학점인정일이 기재된 문서	○	×
법학과목 학점취득증명서 (사법시험 제출용)	사법시험 응시를 위한 과목 이수를 증명하는 문서	○	×





문서확인번호 X048-R446-110C-0022

제 2016-023798 호

### 학점 인정 증명서

성명	홍길동	주민등록번호 (학번)	101010-1010101 (2000-0004211)
분류	기계설계공학 전문	학위종류	장영학사

학점원	신용점수	원장선택	교양	일반선택	특
학기인정할 필수과목 과수	18	18	9	36	81
지리상 전제	0	0	0	16	16
동학사 시범 합격	0	0	4	0	4
지형인계 교육과정	0	0	0	0	0
학점인정대상학교에서 의 학습요수과수	0	0	0	0	0
시간제등록 이수	0	0	0	0	0
중요무형문화재	0	0	0	0	0
합계	18	18	13	52	101

최종 학점 인정일 : 2015년 3월 31일

학점인정 등에 관한 법률 시행규칙 제12조의 규정에 의하여 학기인정 인정학점을 위와 같이 증명함.

2015년 4월 4일

국 가 평 생 교 육 진 흥

\* 본 증명서는 인터넷으로 발급한 증명서입니다. 평생교육진흥원 국립평생교육진흥원 홈페이지 (www.ob.or.kr)에서 본인인증 확인이 가능합니다.

※ 산업인력공단 제출용은 [최종 학점 인정일]이 반영되어 출력.

④ 법학과목 학점취득증명서(사법시험 제출용)

문서확인번호 X068-D146-4064-18CB

제 2016-0235857 호

### 법학과목 학점취득증명서

성명	홍길동	학번	2000-0004211
주민등록번호	101010-1010101	전공	컴퓨터공학 전공

취득기관	법학과목명	학점	취득기관	법학과목명	학점
월비스원격평생교육원	물권법	3			
월비스원격평생교육원	민법총칙	3			
월비스원격평생교육원	채권총칙	3			
월비스원격평생교육원	헌법 I	3			
월비스원격평생교육원	헌법 II	3			
월비스원격평생교육원	형법 I	3			
월비스원격평생교육원	민법연습	3			
월비스원격평생교육원	채권라론	3			
월비스원격평생교육원	친족상속법	3			
월비스원격평생교육원	헌법연습	3			
월비스원격평생교육원	형법 II	3			
월비스원격평생교육원	형법연습	3			
<b>취득학점 계</b>					<b>36</b>

사법시험법 제5조제3항의 규정에 의하여 위와 같이 증명 합니다.

2016년 3월 31일

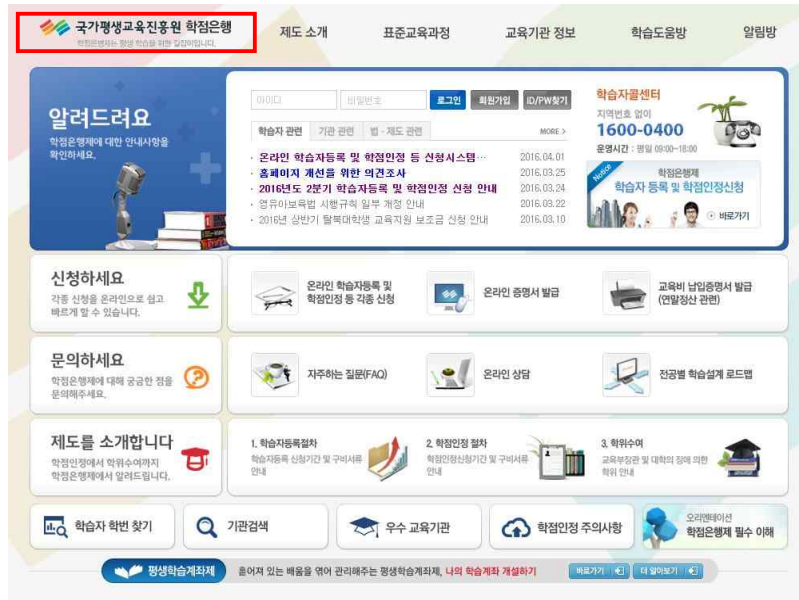
국 가 평 생 교 육 진 흥

[ 취득기관 기재요령 ]  
 1. 학교에서 학점을 취득한 과목 : 학교명  
 2. 독학시험에 합격한 과목 : 독학시험명  
 3. 평생교육시설에서 이수한 학습과정 : 평생교육시설명

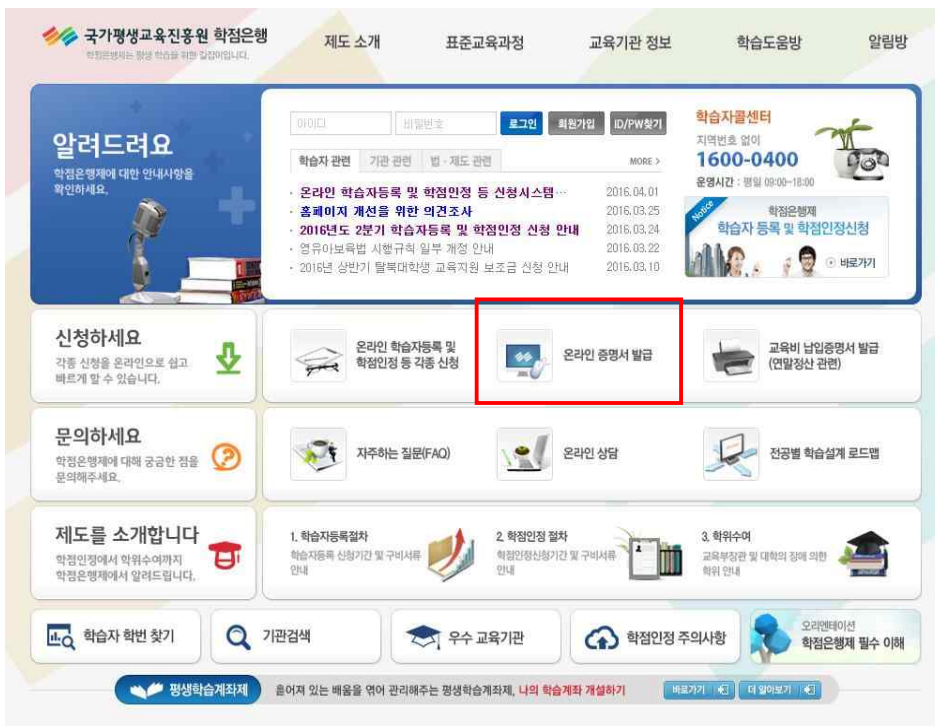
\* 본 증명서는 주민등록기에서 발급한 증명서입니다. 평생교육진흥원 국립평생교육진흥원 홈페이지 (www.ob.or.kr)에서 본인인증 확인이 가능합니다.

## 2. 신청절차

① 국가평생교육진흥원 학점은은행제 홈페이지(http://www.cb.or.kr) 로그인



② 신청하세요 > [온라인 증명서 발급] 클릭



③ 신청절차 및 취득 학점정보, 주의사항 확인 → 체크 후 확인버튼 클릭

◆ 신청절차

1단계  
신청 전 학점확인

2단계  
주의사항 확인

3단계  
증명서 발급 신청

4단계  
수수료 결제

5단계  
증명서 발급

※ 증명서를 발급받기 위해서는 본인의 학점인정 내역을 확인 후 신청하여야 하며, 복수 전공자는 본인 학위 및 전공을 반드시 확인하시기 바랍니다.

◆ 학습자 기본정보

· 학습자 복수전공 선택(학점은행제를 통해 2개 이상의 학위를 취득한 경우에만 한함): 컴퓨터네트워크 전공 조회

이름	홍길동	학번	2000-0004211
학위종류	공업전문학사	전공	컴퓨터네트워크 전공
총학점	350.0	평점환산점수	2.55/4.5 ( 77.35/100 )
최종 학점 인정일	2016.03.03		

◆ 학습자 취득학점 정보 \* 학점취득일의 재목을 누르시면 세부내용을 확인할 수 있습니다.

학점 취득원	전공필수	전공선택	교양	일반선택
평가인정된 학습과목	0.0	3.0	6.0	36.0
자격증	30.0	0.0	0.0	0.0
독학사 시험합격	0.0	0.0	16.0	0.0
독학사 면제	0.0	0.0	0.0	25.0
학점인정대상학교 학습과목	0.0	0.0	21.0	8.0
시간제등록	0.0	0.0	6.0	9.0
중요우형문화재	0.0	0.0	0.0	190.0
<b>학점소계</b>	<b>30.0</b>	<b>3.0</b>	<b>49.0</b>	<b>269.0</b>

2016-03-31 현재 총학점 : 350.0 학점

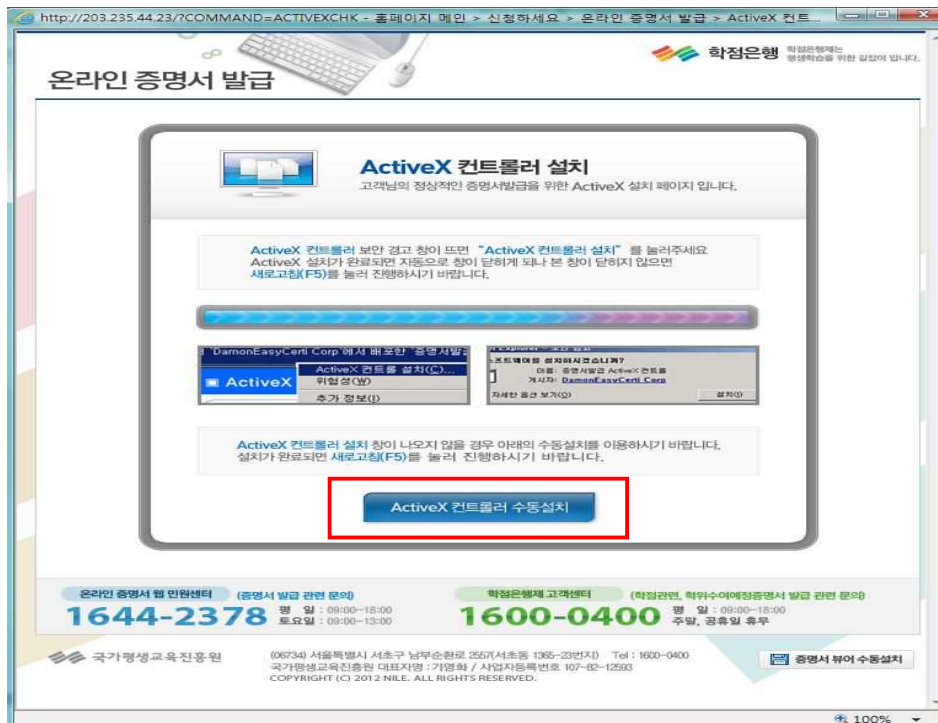
◆ 주의사항

[1] 학점인정 내역을 반드시 확인해 주시기 바랍니다. 학점인정 세부내용에 이상이 있을 경우 진학 및 사회복지사, 교육교사 등의 자격 요건에 문제가 발생할 수 있습니다.

[2] 학점인정 세부내용에 문제가 있을 경우에는 반드시 학점은행 콜센터(1600-0400)으로 정보수정 요청을 해 주시기 바랍니다.

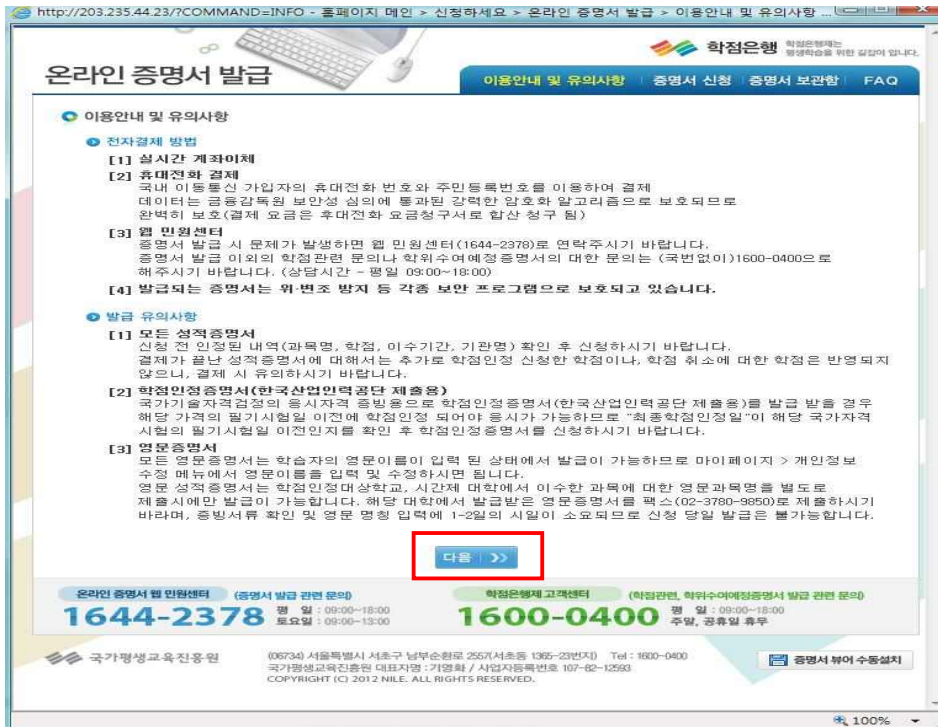
학점인정 세부내용에 문제가 없음을 확인하셨습니다. 확인 >>

④ 온라인 증명 발급의 경우 아래와 같이 증명서 발급 프로그램이 설치되어야 함. (미설치 경우 증명서 발급 진행 불가)

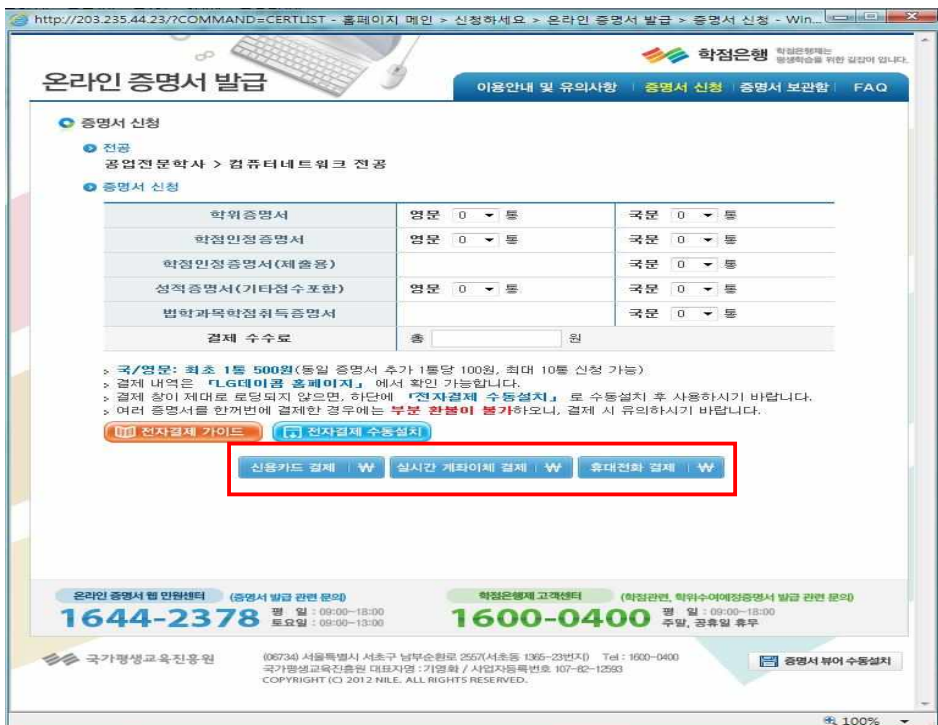




⑤ 증명서 프로그램 설치 후 이용 안내 및 유의사항 확인 → 다음버튼 클릭



⑥ 발급을 원하는 증명서 선택 → 하단의 결제수단 선택 후 결제 진행



- ※ 발급 수수료 : 국/영문 최초 1통 500원  
(동일 증명서 추가 1통당 100원, 최대 10통 신청 가능)
- ※ 여러 건을 신청할 경우 부분 환불 불가

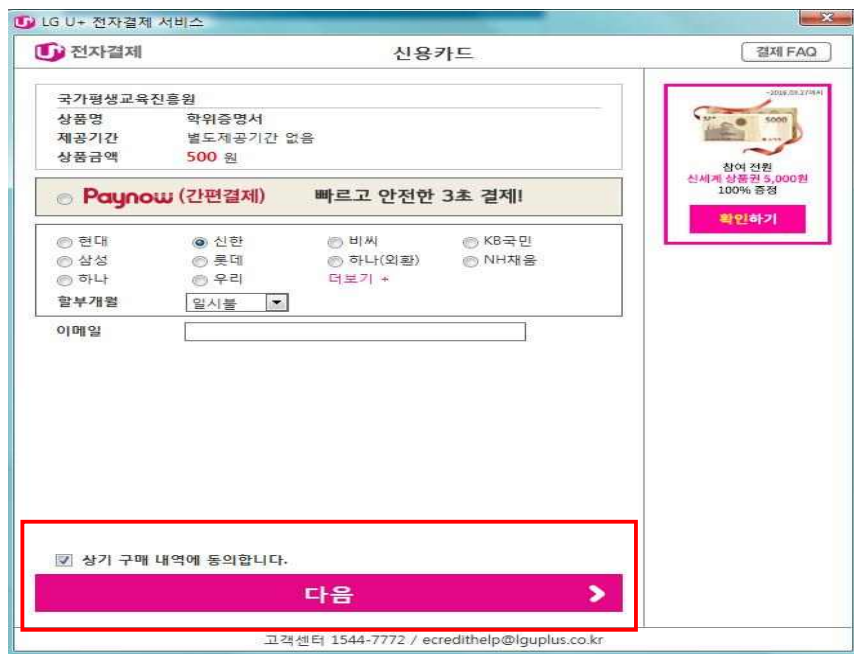
⑦ 결제방법

- LG U+ 전자결제 본인 동의가 필요함(결제수단 3가지 모두 동일).



⑧ 신용카드 결제 방법

- 결제하고자 하는 신용카드 선택 → 하단에 구매내역 동의 → 다음 버튼 클릭 후 결제 진행





㉔ 실시간 계좌이체 결제방법

- 이체하고자 하는 은행선택 → 출금계좌번호, 비밀번호, 주민등록번호, 예금주 성함 순으로 입력 → 현금영수증 발급 원할시 본인정보 기재 → 하단의 구매내역 동의 → 다음버튼 클릭 후 결제진행

The screenshot shows the '계좌이체' (Bank Transfer) page on the LG U+ website. The form includes the following fields:

- 은행 (00:30~23:30):  농협  국민  우리  신한
- 출금계좌번호: 111502378957
- 비밀번호: [Masked]
- 주민등록번호: 111111 [Masked]
- 예금주: 홍길동
- 현금영수증:  소득공제용  지출증빙용  미발행
- 발급번호: 주민등록번호 [Masked]
- 이메일: [Blank]

A red box highlights the account information fields (출금계좌번호, 비밀번호, 주민등록번호, 예금주). A '다음' (Next) button is at the bottom.

㉕ 휴대폰 결제방법

- 통신사 선택 → 휴대폰번호, 주민번호 입력 → SMS 인증번호받기 클릭 후 입력한 휴대폰번호로 발송되는 인증번호 입력(6자리) → 하단의 구매내역 동의 → 다음버튼 클릭 후 결제진행

The screenshot shows the '휴대폰' (Mobile) page on the LG U+ website. The form includes the following fields:

- 이동통신사:  LGU+  SKT  KT  알뜰폰
- 휴대폰번호: 010-1111-1111
- 주민번호 앞 7자리: 111111 [Masked]
- SMS 인증번호: [Blank] (SMS 인증번호 받기)
- 이메일: [Blank]

A red box highlights the carrier and phone number fields. An 'SMS 인증번호 받기' button is present. A '다음' (Next) button is at the bottom.

※ 휴대폰 결제 서비스 이용 시 본인 명의의 휴대폰이 아니더라도 결제 가능함.

### 3. 발급방법

① 증명서 신청 완료 후 확인버튼 클릭 → [증명서 보관함]으로 이동



② [증명서출력] 버튼을 클릭하여 신청한 증명서 출력



③ [문서출력] 버튼 클릭 → 출력가능 프린트 선택 → [예(YES)] 버튼 클릭 → 인쇄 완료

